


**VARIACIONES PATRIMONIALES
Y ASIENTOS CONTABLES**


Prof. Alejandra Bozic
Clase 3

1



**OBJETIVOS DEL SISTEMA
CONTABLE**

2



SISTEMAS CONTABLES

Los hechos económicos son capturados por los sistemas contables.

La representación de los hechos económicos se hace a través del reconocimiento de diferentes:

VARIACIONES PATRIMONIALES

Las empresas desarrollarán diferentes actos y hechos económicos con el objetivo de administrar el patrimonio de la sociedad de la forma mas eficiente, que producirán las diferentes variaciones patrimoniales.

3

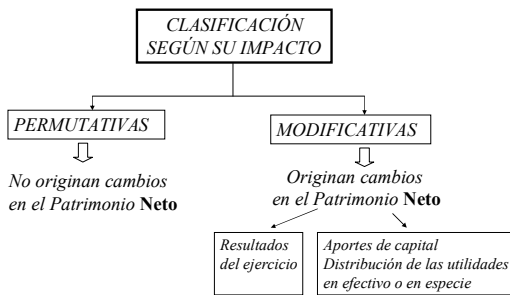
VARIACIONES PATRIMONIALES



Cambios en la cantidad y / o composición del patrimonio de un ente

4

VARIACIONES PATRIMONIALES - CLASIFICACIÓN



VARIACIONES PATRIMONIALES - ANÁLISIS



OPERACIONES PERMUTATIVAS


Sólo impactan en activos y pasivos



- Depósitos y extracciones bancarias
- Compras al contado y a plazo
- Cobranzas
- Pagos
- Obtención de préstamos


6

VARIACIONES PATRIMONIALES




I. APORTE DE CAPITAL

Caja 40	Capital 80
Acciones 20	
Rodado 20	

 **Inversión o riqueza neta de la empresa**

7

VARIACIONES PATRIMONIALES




I. APORTE DE CAPITAL

Caja 40	Capital 80
Acciones 20	
Rodado 20	

I		D	H
Caja		40	
Acciones		20	
Rodados		20	
	a Capital Social		80

8

VARIACIONES PATRIMONIALES



2. COMPRA DE MERCADERÍA EN EFECTIVO (S30)

Mercadería 30	Capital 80
Caja 10	
Acciones 20	
Rodado 20	

9

VARIACIONES PATRIMONIALES



2. COMPRA DE MERCADERÍA EN EFECTIVO (\$30)

Mercadería 30	Capital 80
Caja 10	
Acciones 20	
Rodado 20	

..... 2		D	H
Mercadería		30	
	a Caja		30

10

VARIACIONES PATRIMONIALES



3. COMPRA DE MERCADERÍA A CRÉDITO (\$10)

Mercaderías 40	Proveedores 10
	Capital
	80
Caja 10	
Acciones	
20	
Rodados	
20	

11

VARIACIONES PATRIMONIALES



3. COMPRA DE MERCADERÍA A CRÉDITO (\$10)

Mercaderías 40	Proveedores 10
	Capital
	80
Caja 10	
Acciones	
20	
Rodados	
20	

..... 3		D	H
Mercadería		10	
	a Proveedores		10

12

VARIACIONES PATRIMONIALES - ANÁLISIS



OPERACIONES MODIFICATIVAS

Impactan en el Patrimonio Neto



- Ventas y sus costos
- Amortizaciones
- Revaluaciones y devaluaciones
- Devengamiento de intereses
- Otros ingresos y gastos

13

VARIACIONES PATRIMONIALES - ANÁLISIS



ROL DE LAS PÉRDIDAS Y LAS GANANCIAS EN LA ECUACIÓN CONTABLE BÁSICA

A	P
	PN

DEBE HABER

A	P
	C
Pe	Ga

DEBE HABER

14

VARIACIONES PATRIMONIALES - ANÁLISIS



INSERCIÓN DEL RESULTADO DEL EJERCICIO EN LA SITUACIÓN PATRIMONIAL

A	P
	PN

$A = P + PN$

A	P
	C
	RE

$A = P + C + RE$

+ Ganancias
- Pérdidas

15

VARIACIONES PATRIMONIALES



4. COBRO DE DIVIDENDO EN EFECTIVO (\$5)

Mercaderías	Proveedores 10
40	
	Capital
	80
Caja 15	
Acciones	
20	
Rodados	
20	
	Ganancia 5

Dividendos 5
Ganancia 5

16

VARIACIONES PATRIMONIALES



4. COBRO DE DIVIDENDO EN EFECTIVO (\$5)

Mercadería	Proveedores 10
40	
	Capital
	80
Caja 15	
Acciones	
20	
Rodados	
20	
	Ganancia 5

Dividendos 5

..... 4		D	H
Caja		5	
	a Dividendos ganados		5

17

VARIACIONES PATRIMONIALES



5. PAGO DE SUELDOS EN EFECTIVO (\$10)

Mercaderías	Proveedores 10
40	
	Capital
	80
Caja 5	
Acciones	
20	
Rodados	
20	
	Pérdida 5

Sueldos	Dividendos 5
10	

Pérdida 5

18

VARIACIONES PATRIMONIALES



5. PAGO DE SUELDOS EN EFECTIVO (\$10)

Mercaderías	Proveedores 10
40	
	Capital
	80
Caja 5	
Acciones	
20	
Rodados	
20	Pérdida 5

Sueldos	Dividendos 5
10	

..... 5	D	H
Sueldos		10
a Caja		10

VARIACIONES PATRIMONIALES



6. VENTA DE LAS MERCADERÍAS EN EFECTIVO(\$55)

Caja 60	Proveedores 10
	Capital 80
Acciones 20	Ganancia 10
Rodados 20	

Sueldos 10	Dividendos 5
Costo de ventas 40	Ingreso por ventas 55

Ganancia 10

20

VARIACIONES PATRIMONIALES



6. VENTA DE LAS MERCADERÍAS EN EFECTIVO(\$55)

Caja 60	Proveedores 10
	Capital 80
Acciones 20	Ganancia 10
Rodados 20	
Sueldos 10	Dividendos 5
Costo de ventas 40	Ingreso por ventas 55

6	D	H
Caja		55
a Ventas		55
6'	D	H
Costo de ventas		40
a Mercaderías		40

27

VARIACIONES PATRIMONIALES



7. REVALUACION DE ACCIONES (\$10)

Caja 60	Proveedores 10
Acciones 30	Capital 80
Rodados 20	Ganancia 20
Sueldos 10	Dividendos 5
Costo de ventas 40	Ingreso por ventas 55
	Rev. De acc. 10

Ganancia 20

22

VARIACIONES PATRIMONIALES



7. REVALUACION DE ACCIONES (\$10)

Caja 60	Proveedores 10
Acciones 30	Capital 80
Rodados 20	Ganancia 20
Sueldos 10	Dividendos 5
Costo de ventas 40	Ingreso por ventas 55
	Rev. De acc. 10

	7	D	H
Acciones		10	
a dif. Cotiz.			10

23

VARIACIONES PATRIMONIALES



8. AMORTIZACION DEL RODADO (\$5)

Caja 60	Proveedores 10
Acciones 30	Capital 80
Rodados 15	Ganancia 15
Sueldos 10	Dividendos 5
Costo de ventas 40	Ingreso por ventas 55
Amortiz. 5	Rev. De acc. 10

Ganancia 15

24

VARIACIONES PATRIMONIALES



8. AMORTIZACION DEL RODADO (\$5)

Caja 60	Proveedores 10
	Capital 80
Acciones 30	
Rodados 15	Ganancia 15
Sueldos 10	Dividendos 5
Costo de ventas 40	Ingreso por ventas 55
Amortiz. 5	Rev. De acc. 10

	D	H
8		
Amortizaciones	5	
a Rodados		5

25

VARIACIONES PATRIMONIALES



9. INTERES DE LA DEUDA (\$5)

Caja 60	Proveedores 15
	Capital 80
Acciones 30	
Rodados 15	Ganancia 10
Sueldos 10	Dividendos 5
Costo de ventas 40	Ingreso por ventas 55
Amortiz. 5	Rev. De acc. 10
Interés 5	

Ganancia 10

26

VARIACIONES PATRIMONIALES




9. INTERES DE LA DEUDA (\$5)

Caja 60	Proveedores 10
	Capital 80
Acciones 30	
Rodados 15	Ganancia 10
Sueldos 10	Dividendos 5
Costo de ventas 40	Ingreso por ventas 55
Amortiz. 5	Rev. De acc. 10
Interés 5	

	D	H
9		
Intereses	5	
a Proveed.		5

VARIACIONES PATRIMONIALES - ANÁLISIS




DISTRIBUCION DE UTILIDADES

- **DIVIDENDOS EN:**
 1. EFECTIVO
 2. ESPECIE
 3. ACCIONES
- **APROPIACIÓN DE RESERVAS**

28

VARIACIONES PATRIMONIALES




10. DISTRIBUCIÓN DE RESULTADOS ACUMULADOS:
DIVIDENDOS EN EFECTIVO \$5
DIVIDENDOS EN ACCIONES \$5

Caja 60	Proveedores 15	Caja 55	Proveedores 15
	Capital 80		Capital 85
Acciones 30		Acciones 30	
Rodados 15	Utilidad 10	Rodados 15	

SITUACIÓN INICIAL SITUACIÓN FINAL

29

PLAN DE CUENTAS



ORDENAMIENTO Y ENUMERACIÓN SISTEMÁTICA
DE TODAS LAS CUENTAS DE LA CONTABILIDAD
DE LA EMPRESA

30

CARACTERISTICAS DEL PLAN DE CUENTAS



- ⇒ Debe ser confeccionado de acuerdo con las necesidades de información y control de la empresa y hechos legales de la misma
- ⇒ Debe ser flexible
- ⇒ Debe agrupar hechos claros y homogéneos

31

PLAN DE CUENTAS - EJEMPLOS



Áreas de responsabilidad (centro de costo):

Marketing, administración, comercialización, producción, investigación y desarrollo.

Por actividad:

Producción del bien AA, servicios prestados, producción del bien BB, etc.

32

CUENTAS REGULARIZADORAS



EJEMPLOS

•LA CUENTA INTERESES A DEVENTAR DE OBLIGACIONES A PAGAR (SALDO DEUDOR) REGULARIZA A LA CUENTA OBLIGACIONES A PAGAR (SALDO ACREEDOR).

•LA CUENTA PREVISIÓN PARA DEUDORES INCOBRABLES (SALDO ACREEDOR) REGULARIZA A LA CUENTA CLIENTES (SALDO DEUDOR)

•LA CUENTA ANTICIPO DE IMPUESTOS (SALDO DEUDOR) REGULARIZA A LA CUENTA IMPUESTO A PAGAR (SALDO ACREEDOR)

•LA CUENTA DEVOLUCION SOBRE VENTAS (SALDO DEUDOR) REGULARIZA A LA CUENTA VENTAS (SALDO ACREEDOR)

33
